

**INFO &
KASUTUSJUHEND**

POSCA

**Veepõhised
akrüülmarkerid
kõikidele pindadele**



uni
MITSUBISHI PENCIL

FILOSOFIA

POSCA innustab inimesi end kunstiliselt väljendama kõikvõimalikel pindadel graffitist kuni kaunite kunstideni. Nii illustatsioonide, tänavakunsti, portreede ja kõige muu loomingulise kaudu.

Olgu projekt ajutine või püsiv, **POSCA** loob universaalse ja kõigile kättesaadava väljenduskeele, mis toob kokku nii kunstnikud kui ka harrastajad, ühendades neid ühe ja sama kirega – **loovusega**.

VÄÄRTUSED



**VABADUS
RÕÕM & NAUDING
ENESEVÄLJENDUS
LAHKUS
JAGAMINE
EDASI ANDMINE**

TÖÖVAHEND

VEEPÕHINE MARKER KÕIKIDELE PINDADELE

VÄRV: POSCA SÜDAMEKS

Pigmentiderohke **POSCA** värv annab tulemuseks **suurepärase katvuse ja tiheduse**. Selle ainulaadne **veepõhine** koostis loob erksad, matid ja läbipaistmatud toonid, mis peavad ajale suurepäraselt vastu. Värvil pole lõhna. Seda saab kihistada, segada, see lahustub vees ja talub ilmastikutingimusi. Valikus on koguni **71 värvi** (sealhulgas glitteri, metalse ja fluorestseeruva efektiga), mis avavad piiritud loomevõimalused.

MARKERI OTS: SEOS KUNSTNIKU JA TEOSE VAHEL

POSCA valikus on kokku **10 suurust ja 7 erinevat otsa**. Need on valmistatud kas akrüülist või plastist ning kõik on ülimalt vastupidavad ja kohandatud oma konkreetse kasutusotstarbe jaoks. Kasutatavate materjalide väga kõrge kvaliteet tagab alati täiesti ühtlase joone. Joon jääb **ühtlane, käekiri on eripärane** – ning loomisrõõm **POSCAGA** on tõeliselt ainulaadne.

KUULIKE: POSCA HELILINE VISIITKAART

Et tagada ühtlane tekstuur algusest lõpuni, on markerisse lisatud väike kuulike, mis **segab POSCA värvi koostisosi**. Raputa markerit energiliselt (kork peal) ja kuulda on selle **äratuntav, meeldiv klõbin**, mis kinnitab, et värv on kasutamiseks valmis!



KASUTUSJUHEND



1 POSCA ETTEVALMISTAMINE

Raputa markerit energiliselt üles-alla, kork kindlalt peal. Markeri sees olev kuulike segab värvi ühtlaseks, tehes oma iseloomulikke klõbisevat häält.

MARKERI TÕÕVALMIS SEADMINE

Vajuta markerit mitu korda varupaberi peale, kuni ots on värviga täielikult täitunud. Proovi joonetõmmet, et eemaldada liigne värv – ja oledki valmis alustama!

2



3 UUENDAMINE (RE-PRIME)

Kui värv hakkab kasutamise ajal voolama vähem ühtlaselt, raputa markerit uuesti. Pane enne kork peale, et vältida värvipritsmeid. Vajuta ots värviga uuesti täis, test ja loometee võib jätkuda!

KUIVAMISAEG

4

Kuivamine on väga kiire – enamasti vaid mõni minut! Värv kuivab üldiselt poorsetel pindadel kiiremini kui siledatel. Vigade parandamine on alati võimalik: kui värv on kuivanud, kanna lihtsalt uus kiht **POSCA** värvi peale ja see katab eelmise täielikult.



5 HOIUSTAMINE

Sinu **POSCA** markereid võib hoiustada ükskõik mis asendis, peaasi et kork oleks pärast kasutamist korralikult kinni. Markeri sees olev kuulike tagab, et värvi saab alati uuesti segada. Erandiks on **POSCA** pintselotsaga marker – seda tuleks hoida horisontaalselt.

MARKERI OTSAD

Enamik **POSCA** otsasid on **pestavad ja vahetatavad** (PC-1MC, PC-3M, PC-5M, PC-7M, PC-8K ja PC-17K). Mõned on ka **ümberpööratavad** (PC-3M, PC-5M ja PC-5BR).

Kui ots aja jooksul ära kuivab (näiteks siis, kui kork pole olnud korralikult kinni), võib selle panna **veeklaasi ligunema**, et see taas kasutuskõlblikuks muutuks.

EFEKTID



VEESLAHUSTUV

Enne kui värv kuivab, kasuta pintslit, mis on eelnevalt vees niisutatud, ning hajuta või töötle värvi otse pinnal, et saavutada soovitud efekt.



SEGATAV

Kuniks värv on märg, saab värve omavahel segada kas markeri otsaga või lapiga, luues lõputult värvigradatsioone.



KIIHTIDELE LISATAV (SUPERIMPOSABLE)

POSCA värvi kõrge pigmendisisaldus sobib ideaalselt kihtide peale kandmiseks. Tänu kiirele kuivamisajale saab uusi kihte lisada ilma määrimata.



PUHUMISE EFEKT

"Spray"-efekti jaoks võib **POSCA** otsa peale (pärast markeri ettevalmistamist) ettevaatlikult ja tugevalt puhuda. Seda tehnikat tasub eelnevalt proovida. Kõige paremini sobib see laiema otsaga markeritele: PC-5M, PC-5BR, PC-7M, PC-8K, PC-17K ja PCM-22.

KÕIK MATERJALID

POSCA on loov tööriist, mida saab kasutada **kõikidel pindadel** – tulemused võivad olla püsivad või ajutised, sõltuvalt materjalist.

Poorsetel pindadel, nagu puit, kartong, kangas, kivikesed, teatud plastid ja metall, on **POSCA püsiv** ega vaja üldiselt lakkimist või fikseerimist.

Teatud kasutusviiside puhul (lõuendile maalimine, esemete kohandamine ja dekoreerimine) võib loomingu kauakestvaks muutmiseks kasutada fikseerivat lakki.

Siledatel, mittepoorsetel pindadel – nagu klaas, PVC ja metall – saab **POSCA värvi väga lihtsasti maha pühkida**.

Ja muide! **POSCA** ei imbu läbi paberi!

MAHAPÜHITAV SILEDELT PINDADELT*



KINNITA OMA LOOMING!

Kanna peale kiht veepõhist lakki.

Klaasesemete puhul:
pane ese enne lakkimist
160° ahju 45 minutiks.



KLAAS



**GLASEERITUD
KERAAMIKA**



**PVC-TÜÜPI
PLASTIK**



**SILE
METALL**

*Soovitame teha eelnevalt proovikatse.

PÜSIV TULEMUS POORSETEL PINDADEL*



KINNITA OMA LOOMING!

Piserda peale kiht
veepõhist lakki.

Kangaste puhul triigi
töö tagaküljelt auruta
režiim välja lülitatuna,
et värv ei mureneks.



**PABER /
KARTONG**



KIVI



PUIT



**KARE VÕI
POORNE
METALL**



**SILIKOON-
TÜÜPI PLASTIK**



KANGAS



**GLASEERIMATA
KERAAMIKA**

*Soovitame teha eelnevalt proovikatse.

POSCA

10 MARKERI OTSA

7 ERINEVAT KUJU



PCF - 350

1-1,0 mm

Pehme pintselots sobib suurepäraselt kalligraafiaks ja värvimiseks.



PC - 1MR

0,7 mm

Täpselt kalibreeritud ots loob peened ja selged jooned.



PC - 1MC

0,7-1 mm

Väga peen ots sobib väikeste detailsete tööde jaoks.



PC - 3M

0,9-1,3 mm

Universaalne ümar ots, mis sobib igasuguseks loomeks.



PC - 5M

1,8-2,5 mm


Mitmekülgne ümar ots, mis võimaldab suurt loomevabadust – sobib nii joonte tõmbamiseks kui värvimiseks.



PC - 5BR

1-4 mm


Poolpainduv keskmise jäikusega pintselots ühendab paindlikkuse ja täpsuse, võimaldades tõmmata nii peeneid kui ka paksemaid jooni ning värvida kõikjaltkuni kõige väiksema nurgani.



PC - 7M

4,5-5,5 mm


Lai ümar ots on ideaalne värvimiseks ja suuremahuliste täpset tööd nõudvate projektide jaoks.



PC - 8K

8 mm

Lai kaldots sobib suurepäraselt kaarte, kõverjoonte ja suurte pindade katmiseks.



PC - 17K

15 mm

XXL-suuruses ristkülikukujuline ots on loodud suurte ühtlaste värviblokkide ja taustade täitmiseks.




PCM - 22

3-19 mm

XXL-ümara kujuga ots on väga intuitiivne ja sobib hästi suurte joonistuste, tätevärvide ja kontrollitud tilgutamisefektide loomiseks.

POSCA

VÄRVIKAART 71 VÄRVI LOOMINGUKS



Metallik värvid



Neon värvid



Glitter värvid



Klassikalised värvid



HALL



MUST



VALGE



HALL



MUST



VALGE



MUST



VALGE



MUST



VALGE



MUST



VALGE



MUST



VALGE



MUST



VALGE



MUST



VALGE



MUST



VALGE



MUST



#posca

Loe lisa:



posca.com